



CUISINE VIRTUELLE  
FORMATION ©



# CATALOGUE DES FORMATIONS

Hôtellerie Restauration Commerciale & Collective & Traiteur

**Qualiopi**  
processus certifié



 **RÉPUBLIQUE FRANÇAISE**

au titre des catégories d'actions suivantes :  
Actions de formation

Version du 18-03-2023



# BCP Formation

Beuzan Charpail Pouffet Formation

## Techniques et Design Culinaires & Hygiène Alimentaire

Vos formations sur mesure

**Demandez notre listing des 170 modules et  
composez votre formation !**

**Contactez-nous**

**07 77 88 11 72**

**[contact@cuisine-virtuelle.com](mailto:contact@cuisine-virtuelle.com)**

NDA : 75331426633. Enregistrement auprès de la Préfecture de Nouvelle Aquitaine.  
ROFHYA : 75 0463 45 2022 Enregistrement auprès de la DRAAF Nouvelle Aquitaine.  
Organisme certifié Qualiopi pour les Actions de formation.



## Accueil des personnes en situation handicap

Des adaptations peuvent être réalisées afin de faciliter l'accès de la formation aux personnes en situation de handicap

## Votre formation est-elle éligible à une prise en charge financière ?

Suivez les liens ci-dessous

Organismes financeurs (prise en charge jusqu'à 100%):

OPCO

AGEFICE

Pôle Emploi

Conseils

Départementaux et Régionaux



如果有必要，我们会使用音频翻译器

必要に応じて音声翻訳機を使用します

Chúng tôi sử dụng một trình dịch âm thanh mạnh mẽ nếu cần

필요한 경우 오디오 번역기를 사용합니다.

# FORMATIONS RESTAURATION COMMERCIALE & COLLECTIVE & TRAITEUR



## Présentiel ou/et Distanciel

### Formations hygiène alimentaire


N°1) Formation spécifique en matière d'hygiène alimentaire adaptée à l'activité des établissements de restauration commerciale (page 6) (Présentiel uniquement)

N°2) Mise en œuvre du plan de maîtrise sanitaire PMS restauration collective en Distanciel ou Présentiel (page 7)

N°3) Appliquer le Plan de Maîtrise Sanitaire restauration collective Distanciel et Présentiel (page 8)

N°4) Actualisation des connaissances du Plan de Maîtrise Sanitaire restauration collective en Distanciel et Présentiel (page 9)

N°5) Mise en œuvre du plan de maîtrise sanitaire PMS » en Distanciel ou Présentiel /  
Formation sur mesure adaptée aux supports PMS de l'entreprise (devis) (page 10)

N°6) Evaluation « Déploiement Plan de Maîtrise Sanitaire » 1h module adapté aux malentendants (page 11) Distanciel uniquement 

Sur devis : (page 12)

1a) Les parasites des poissons pour traiteur en Présentiel

2b) Transcription « pédagogique » entre interprétation des rapports d'essais laboratoire et application pratique en atelier (Interface avec ISO 22000) en Présentiel

3c) Audit pour création de supports pédagogiques dédiés à la structure

### Formations pratiques culinaires restauration collective et traiteur

A) « Les protéines végétales » en présentiel (page 13)

B) « Les textures modifiées & Manger mains – finger food » en présentiel (page 14)

C) « Les viandes » en présentiel (page 15)

D) « Les volailles » en présentiel (page 16)

E) « Les poissons » en présentiel (page 17)

F) « Le snacking en restauration collective » en présentiel (page 18)

G) « Techniques de fabrication niveau 1 en restauration collective » en Présentiel (Cuisinier(ère) & Aide de cuisine) (page 19)

H) « Techniques de fabrication niveau 2 en restauration collective » en Présentiel (Chef(fe), Cuisinier(ère) (page 20)

I) « La pâtisserie en restauration collective » en présentiel (page 21)

J) « Cuissons basses températures et mise sous vide avec étude de vieillissement laboratoire » en Présentiel (Restaurateurs, traiteurs, cuisine collective) (page 22)

K) Design Culinaire en présentiel Sur devis (page 23)

## Calendrier en ligne

# FORMATIONS RESTAURATION COMMERCIALE & COLLECTIVE

en accès  
DIRECTE PAYPAL



Comment ça fonctionne !



Formation hygiène alimentaire  
pour la restauration  
collective 14h  
Mise en oeuvre du PMS



290€ ht accès 1 mois



Déploiement d'un PMS  
dans une cuisine virtuelle



20€ ht accès 1jour



Formation hygiène alimentaire  
pour la restauration  
collective 7h  
Actualiser le PMS  
(Chef[fe]s, second, cuisinier[ère])



198€ ht accès 2 semaines



Formation hygiène alimentaire  
pour la restauration  
collective 7h  
Appliquer le PMS  
(Aide de cuisine)



198€ ht accès 2 semaines

\*organisme de formation non assujetti à la TVA



## Programme

- Accompagner la mise en œuvre d'un GBPH (Guide des Bonnes Pratiques en Hygiène), dans le respect des règles d'hygiène et de sécurité alimentaire.

## Objectifs

- Identifier les conditions de fonctionnement de l'unité de restauration, préalables à la mise en place du Plan de Maîtrise Sanitaire.
- Mettre en œuvre la méthode HACCP selon ses 7 principes.
- Etablir les procédures de traçabilité et de gestion des non-conformités
- Définition du plan de maîtrise sanitaire.
- Identification des conditions de fonctionnement de l'entreprise.
- Le respect des bonnes pratiques d'hygiène.

## Les modules

Chapitres par thématiques (formation en présentiel les évaluations se feront en groupe)

- La réglementation : Responsabilités des opérateurs /obligation de résultats
- La microbiologie : Les autocontrôles et leur organisation
- La méthode HACCP (Les 7 principes)
- Pré-requis et pré-requis opérationnels" (Prp et Prpo)
- Analyse des dangers et niveaux des risques (Dangers physique, bactériologique, chimique, allergène et parasitaire)
- Connaître son Guide des Bonnes Pratiques en Hygiène (déploiement d'un PMS dans une cuisine virtuelle : vidéo interactive)
- Définir les CCP dans un diagramme de fabrication
- Evaluation de sa maîtrise sanitaire avec vademécum de l'autorité de contrôle de la DDPP (Direction Départemental de la Protection de la Population) : connaître les risques de saisie, de procès-verbaux et de fermeture
- Etablir une mesure corrective

## Outils pédagogiques des évaluations

- Vidéos interactives
- Animation
- QCM

## Public cible

- Dirigeants
- Chef de cuisine, cuisinier, aide restauration + employé polyvalent

## Pré-requis

Aucun

## Méthodes pédagogiques

- Pédagogie participative
- Apports théoriques, pratiques et conseil
- En présentiel avec vidéo projecteur

## Tarifs

Session inter-entreprises : 390€ HT\*  
par stagiaire (minimum 6 stagiaires)

Session intra-entreprise : sur devis

## Dates & lieux

2 jours de 7 heures en présentiel

BORDEAUX / GRADIGNAN

FRANCE & ETRANGER

## Calendrier en ligne

**A renouveler tous les 2 ans**



14h



## Programme

- Accompagner la mise en œuvre d'un plan de maîtrise sanitaire, dans le respect des règles d'hygiène et de sécurité alimentaire.

## Objectifs

- Identifier les conditions de fonctionnement de l'unité de restauration, préalables à la mise en place du Plan de Maîtrise Sanitaire.
- Mettre en œuvre la méthode HACCP selon ses 7 principes. Etablir les procédures de traçabilité et de gestion des non-conformités
- Définition du plan de maîtrise sanitaire.
- Identification des conditions de fonctionnement de l'entreprise.
- Le respect des bonnes pratiques d'hygiène.

## Différents modules

Chapitres par thématiques (formation en présentiel les évaluations se feront en groupe)

- La réglementation : Responsabilités des opérateurs/obligation de résultats
- La microbiologie : Les autocontrôles et leur organisation
- La méthode HACCP (Les 7 principes)
- Pré-requis et pré-requis opérationnels" (Prp et Prpo)
- Analyse des dangers et niveaux des risques (Dangers physique, bactériologique, chimique, allergène et parasitaire)
- Connaître son Guide des Bonnes Pratiques en Hygiène (déploiement d'un PMS dans une cuisine virtuelle : vidéo interactive)
- Définir les CCP dans un diagramme de fabrication
- Evaluation de sa maîtrise sanitaire avec vadémécum de l'autorité de contrôle de la DDPP (Direction Départemental de la Protection de la Population) : connaître les risques de saisie, de procès-verbaux et de fermeture
- Établir une mesure corrective

## Publics & pré-requis

- Collaborateurs d'entreprises de restauration traditionnelle
- Chef de cuisine, cuisinier, aide restauration + employé polyvalent

## Pré-requis

Aucun

## Méthodes pédagogiques

- Pédagogie participative
- Apports théoriques, pratiques et conseil
- En présentiel avec vidéo projecteur
- En distanciel (100% E learning) avec 1h d'accompagnement téléphonique dont visioconférence de démarrage. Cette formation peut se réaliser sur une période de 2 jours à 1 mois. Vous pouvez fractionner vos séances de 5 minutes à des heures, 24/24.

## Tarifs

Session inter-entreprises : 390€ HT\* par stagiaire (minimum 5 stagiaires)

Session intra-entreprise : sur devis

Session e learning: 290€ HT\* par stagiaire (pas de minimum/ accès 1 mois)

## Dates & lieux

2 jours de 7heures en présentiel / Quand vous le souhaitez en distanciel

BORDEAUX / GRADIGNAN  
FRANCE & ETRANGER

## Outils pédagogiques des évaluations

- Vidéos interactives
- Animation
- QCM
- Questionnaires en « glisser déposer » sur visuel



Lien vers module  
E Learning

## Calendrier en ligne

\*organisme de formation non assujetti à la TVA



**A renouveler tous  
les 2 ans**



## Programme

Aliments et risques pour le convive :

- o Introduction des notions de danger et de risque,
- o Dangers microbiologiques et leurs moyens de maîtrise,
- o Dangers physiques, chimiques, biologiques et allergéniques. Les bonnes pratiques d'hygiène :
- o Hygiène du personnel et des manipulations, chaîne du chaud et chaîne du froid, marche en avant dans le temps et dans l'espace, nettoyage et désinfection des locaux et matériels.
- o Les fondamentaux des réglementations communautaire et nationale
- o La responsabilité des employés,
- o Le plan de maîtrise sanitaire : procédures élaborées selon les principes de l'HACCP, traçabilité et gestion des non-conformités.

## Les modules

Evaluations par thématique (en présentiel les évaluations se feront en groupe type quiz)

## Objectifs

- Mise en application du Plan de Maîtrise Sanitaire pour une professionnalisation des employés polyvalents au service de restauration
- Identifier les risques en matière d'hygiène alimentaire en restauration collective.
- Intégrer les bonnes pratiques d'hygiène dans sa pratique professionnelle.
- Situer son action dans le cadre du plan de maîtrise sanitaire de l'unité de restauration.
- La réglementation (qcm)
- La microbiologie (qcm)
- La méthode HACCP (Les principes) (qcm)
- Process de déconditionnement des produits (vidéo interactive)
- Déploiement d'un Plan de Maîtrise Sanitaire (vidéo interactive)
- Définir le principe de marche et de circuit court en avant dans une structure (module en « glisser déposer sur diagramme de fabrication)
- Exercice « connaître les pictogrammes de sécurité » (module en « glisser déposer sur visuel)
- Exercice « plan de nettoyage » [plan d'échantillonnage laboratoire] (module en « glisser déposer sur visuel)

## Outils pédagogiques des évaluations

- Vidéos interactives
- Animation
- QCM
- Questionnaires en « glisser déposer » sur visuel

## Publics & pré-requis

- Aide restauration + employé polyvalent (moins de 50 % du temps au service restauration)

## Pré-requis

Aucun

## Méthodes pédagogiques

- Pédagogie participative
- Apports théoriques, pratiques et conseil
- En présentiel avec vidéo projecteur
- En distanciel (100% E learning) avec 1h d'accompagnement téléphonique dont visioconférence de démarrage. Cette formation peut se réaliser sur une période de 2 jours à 1 mois. Vous pouvez fractionner vos séances de 5 minutes à des heures, 24/24.

## Tarifs

Session inter-entreprises : 290€ HT\* par stagiaire (minimum 6 stagiaires)

Session intra-entreprise : sur devis

Session e learning: 198€ HT\* par stagiaire (pas de minimum / accès 2 semaines)

## Dates & lieux

1 jours de 7 heures en présentiel / Quand vous le souhaitez en distanciel

BORDEAUX / GRADIGNAN

FRANCE & ETRANGER




Lien vers module  
E Learning

## Calendrier en ligne

\*organisme de formation non assujetti à la TVA 8

# Actualiser le Plan de Maîtrise Sanitaire



**A renouveler tous les 2 ans**



7h



## Objectifs

- Mise en application du Plan de Maîtrise Sanitaire pour une professionnalisation des employés polyvalents au service de restauration
- Identifier les risques en matière d'hygiène alimentaire en restauration collective.
- Intégrer les bonnes pratiques d'hygiène dans sa pratique professionnelle.
- Situer son action dans le cadre du plan de maîtrise sanitaire de l'unité de restauration.

## Programme

Aliments et risques pour le convive :

- o Introduction des notions de danger et de risque,
- o Dangers microbiologiques et leurs moyens de maîtrise,
- o Dangers physiques, chimiques, biologiques et allergéniques.

Les bonnes pratiques d'hygiène :

- o Hygiène du personnel et des manipulations, chaîne du chaud et chaîne du froid, marche en avant dans le temps et dans l'espace, nettoyage et désinfection des locaux et matériels.

Les fondamentaux des réglementations communautaire et nationale :

- o La responsabilité des employés,
- o Le plan de maîtrise sanitaire : procédures élaborées selon les principes de l'HACCP, traçabilité et gestion des non-conformités.

## Différents modules

Evaluations par thématiques (en présentiel les évaluations se feront en groupe type quiz)

- La réglementation (qcm)
- La microbiologie (qcm)
- La méthode HACCP (Les principes) (qcm)
- Process de déconditionnement des produits (vidéo interactive)
- Déploiement d'un Plan de Maîtrise Sanitaire (vidéo interactive)
- Définir le principe de marche en avant dans une structure (module en « glisser déposer sur diagramme de fabrication »)
- Exercice « connaître les pictogrammes » en (module en « glisser déposer sur visuel »)
- Exercice « plan de nettoyage » (module en « glisser déposer sur visuel »)

## Outils pédagogiques des évaluations

- Vidéos interactives
- Animation
- QCM
- Questionnaires en « glisser déposer » sur visuel

## Publics & pré-requis

- Chef, second, cuisinier

## Pré-requis

Aucun

## Méthodes pédagogiques

- Pédagogie participative
- Apports théoriques, pratiques et conseil
- En présentiel avec vidéo projecteur
- En distanciel (100% E learning) avec 1h d'accompagnement téléphonique dont visioconférence de démarrage. Cette formation peut se réaliser sur une période de 2 jours à 1 mois. Vous pouvez fractionner vos séances de 5 minutes à des heures, 24/24.

## Tarifs

Session inter-entreprises : 290€ HT\* par stagiaire (minimum 5 stagiaires)

Session intra-entreprise : sur devis

Session e learning: 198€ HT\* par stagiaire (pas de minimum / accès 2 semaines)

## Dates & lieux

1 jour de 7 heures en présentiel / 24/24 en distanciel



Lien vers module  
E Learning

BORDEAUX / GRADIGNAN  
FRANCE & ETRANGER

## Calendrier en ligne

*A renouveler tous  
les 2 ans*



### Programme

- Accompagner la mise en œuvre d'un plan de maîtrise sanitaire PMS, dans le respect des règles d'hygiène et de sécurité alimentaire.
- Adapter le module avec vos documents en hygiène / Déploiement de votre d'un Plan de Maîtrise Sanitaire (PMS)
- L'ensemble des supports vous seront exclusifs dans un espace dédié privatif.

### Objectifs

- Identifier les conditions de fonctionnement de l'unité de restauration, préalables à la mise en place du Plan de Maîtrise Sanitaire.
- Mettre en œuvre la méthode HACCP selon ses 7 principes.
- Etablir les procédures de traçabilité et de gestion des non-conformités
- Définition du plan de maîtrise sanitaire.
- Identification des conditions de fonctionnement de l'entreprise.
- Le respect des bonnes pratiques d'hygiène.

### Différents modules

Chapitres par thématiques (formation en présentiel les évaluations se feront en groupe)

- La réglementation : Responsabilités des opérateurs /obligation de résultats
- La microbiologie : Les autocontrôles et leur organisation
- La méthode HACCP (Les 7 principes)
- Pré-requis et pré-requis opérationnels" (Prp et Prpo)
- Analyse des dangers et niveaux des risques (Dangers physique, bactériologique, chimique, allergène et parasitaire)
- Connaître son Guide des Bonnes Pratiques en Hygiène (déploiement d'un PMS dans une cuisine virtuelle : vidéo interactive)
- Définir les CCP dans un diagramme de fabrication
- Evaluation de sa maîtrise sanitaire avec vadémécum de l'autorité de contrôle de la DDPP (Direction Départementale de la Protection de la Population) : connaître les risques de saisie, de procès-verbaux et de fermeture
- Etablir une mesure corrective

### Publics & pré-requis

- Collaborateurs d'entreprises de restauration traditionnelle
- Chef de cuisine, cuisinier, aide restauration + employé polyvalent (plus de 50 % du temps au service restauration)

### Pré-requis

Aucun

### Méthodes pédagogiques

- Audit « pédagogique » de votre structure pour créations supports de cours avec vos documents (exemple : filmer vos locaux pour créer une vidéo-interactive dans laquelle vos collaborateurs en formations devront répondre à des questions ou valider des visuels de votre GBPH dans divers lieux)
- Après validation des modules suite audit :
- En présentiel avec vidéo projecteur
- En distanciel (100% E learning) avec 1h d'accompagnement téléphonique dont visioconférence de démarrage. Cette formation peut se réaliser sur une période de 2 jours à 1 mois. Vous pouvez fractionner vos séances de 5 minutes à des heures, 24/24.

### Tarifs

Session inter-entreprises : sur devis  
Session intra-entreprise : sur devis

Session e learning: sur devis

### Dates & lieux

2 jours de 14heures en présentiel / Quand vous le souhaitez en distanciel

FRANCE & ETRANGER



1h



### Programme

- Définir le niveau de connaissance d'un plan de maîtrise sanitaire.

### Objectifs

- Connaître et maîtriser toutes les documents et procédures de son plan de maîtrise sanitaire

### Différents modules

Chapitres par thématiques

Connaître son Guide des Bonnes Pratiques en Hygiène (déploiement d'un PMS dans une cuisine virtuelle : vidéo interactive)

### Outils pédagogiques des évaluations

- Vidéos interactives
- Animation
- QCM

### Publics & pré-requis

- Collaborateurs d'entreprises
- Chef de cuisine, cuisinier, aide restauration + employé polyvalent (plus de 50 % du temps au service restauration)

**On adapte dans notre vidéo interactive les documents de votre PMS pour "préformer à l'embauche" ou/et évaluer la maîtrise des employés en activité**

**UNIQUEMENT EN DISTANCIEL**



**Un espace privé sera dédié à votre entreprise**  
**Vous disposerez d'un accès administrateur pour vérifier les évaluations. (Nous définirons les barèmes comme vous le souhaitez)**

### Pré-requis

Aucun

### Méthodes pédagogiques

- Pédagogie participative
- Apports théoriques, pratiques et conseil
- En présentiel avec vidéo projecteur
- En distanciel (100% E learning) avec 1h d'accompagnement téléphonique dont visioconférence de démarrage. Cette formation peut se réaliser sur une période de 2 jours à 1 mois. Vous pouvez fractionner vos séances de 5 minutes à des heures, 24/24.

### Tarifs

Session e learning: 20€ ht accès 1 jour

### Dates & lieux

1 heure en distanciel (24/24 - 365 jours par an)



**Ce module est adapté aux malentendants**



Lien vers module  
E Learning

## Calendrier en ligne



### Restauration commerciale, collective, traiteur et industrie:

1a) Les parasites des poissons pour traiteur ( Formation spécifique pour obtenir agrément sanitaire pour cuisine centrale restauration commerciale / traiteur)

2b) Transcription « pédagogique » entre interprétation des rapports d'essais laboratoire et application pratique en atelier (Interface avec ISO 22000) / Etudes ce cas [Prp et PrpO]  
Experiences: Industrie de la Vanille et du Caviar

3b) Audit pour création supports pédagogiques e learning dédiés à une structure  
Tarifs : 140€ ht de l'heure (hors frais)

### Publics

- Manager, Responsable Qualité, Chef de production, Technicien

### Pré-requis

Aucun

### Méthodes pédagogiques

- Pédagogie participative
- Apports théoriques, pratiques et conseil
- En présentiel avec vidéo projecteur

### Tarifs

Session intra-entreprise : sur devis

### Dates & lieux

FRANCE & ETRANGER sur devis



## Programme

- Savoir associer des protéines végétales dans ces plats dans le cadre de « menus alternatifs ».

## Objectifs

- Maîtriser les techniques de base en préparation froide
- Maîtriser les cuissons de base
- Organiser son travail et savoir optimiser l'espace
- Maîtriser les différentes techniques de cuisson en grand volume
- Concevoir une fiche technique de fabrication

## Différents modules

Savoir associer les protéines végétales (nutrition)

Les origines des protéines végétales dans nos cultures (anciennes recettes)

Intérêt de la protéine végétale (impact)

Maîtriser les déshydratations pendant le stockage

- Liaison froide

- Liaison chaude

Maîtriser les phases d'assainissement, temps température

Cuisson des protéines végétales. (Création libre des stagiaires sous conseil)

Valoriser les protéines végétales à la distribution

## Publics

- Dirigeant, Chef de production, Second, Aide restauration

## Pré-requis

Aucun

## Méthodes pédagogiques

- Pédagogie participative (démonstrations)
- Apports théoriques (fascicule fiches techniques sur papier)
- En ateliers (laboratoire / cuisine pédagogique, plateau technique)

## Tarifs

Session intra-entreprise : sur devis

\*\*Session sur plateau technique: 390€ \*HT jour par stagiaire (6 stagiaires minimum / 30% d'apport à la commande)

(\*\*Frais structure d'accueil, matière première et frais de déplacement / hébergement du formateur compris)

## Dates & lieux

2 jours de 7 heures en présentiel

FRANCE & ETRANGER

\*organisme de formation non assujetti à la TVA



Flan de Quinoa - Tofu Wok – Gratin de millet ...

### Programme

- Associations des saveurs
- Le visuel et les agréments de la table
- Manger main (techniques)
- Refroidissement conforme au PMS
- Les texturants
- Codification IDDSI

### Objectifs

- Bien connaître les produits
- Prendre du plaisir à faire une texture modifiée tout en donnant du plaisir à la dégustation
- Déstructurer un produit tout en respectant les goûts et l'apparence visuelle (trompe l'œil)
- Améliorer la qualité nutritionnelle (enrichissement en sucre, protéines et matière grasse)
- Maîtriser les texturants

### Différents modules

- La réglementation applicable aux aliments hachés & mixés Méthode HACCP (Diagramme de fabrication, identification des CCP)
- Techniques d'élaboration des produits à texture modifiée.
- Le choix de la texture et des liants.
- Règles de créativité appliquées aux textures modifiées.
- Techniques de cuisson spécifiques. (Liaison froide)
- Association des saveurs. (Dégustation)
- Comment optimiser son identité organoleptique au produit. (Création libre des stagiaires sous conseil)
- Le visuel et les agréments de la table.
- 12 Fiches techniques de fabrications sur 2 jours (entrée, viande, poisson, légumes et dessert en textures modifiées et manger mains / programme des ateliers pratiques en détail sur demande)

### Publics

- Dirigeant, Chef de production, Second, Aide restauration

### Pré-requis

Aucun

### Méthodes pédagogiques

- Pédagogie participative (démonstrations)
- Apports théoriques (fascicule fiches techniques sur papier)
- En ateliers (laboratoire / cuisine pédagogique, plateau technique)


### Tarifs

Session intra-entreprise : sur devis


\*\*Session sur plateau technique: 390€ \*HT jour par stagiaire (6 stagiaires minimum / 30% d'apport à la commande) (\*\*Frais structure d'accueil, matière première et frais de déplacement / hébergement du formateur compris)

### Dates & lieux

2 jours de 7 heures en présentiel / FRANCE & ETRANGER



Méthode HACCP



## Programme

- La traçabilité de la viande.
- Définir le niveau du risque sanitaire face au danger biologique
- Les morceaux et leur application dans les différentes préparations.
- Élaboration de plats à base de viande
- Maîtrise des techniques de cuissons (juste point de cuisson)

## Objectifs

- Bien connaître les produits
- S'approprier et maîtriser les techniques d'utilisation de la viande

## Les modules

- Techniques de cuisson spécifiques ; lente, basse température, vapeur (catégories des morceaux)
- Association des saveurs. (Dégustation)
- Comment optimiser son identité organoleptique au produit. (Création libre des stagiaires sous conseil)
- Le visuel et les agréments de la table.
- 18 Fiches techniques de fabrications sur 3 jours (programme des ateliers pratiques en détail sur demande)

## Publics

- Dirigent, Chef de production, Second, Aide restauration

## Pré-requis

Aucun

## Méthodes pédagogiques

- Pédagogie participative (démonstrations)
- Apports théoriques (fascicule fiches techniques sur papier)
- En ateliers (laboratoire / cuisine pédagogique, plateau technique)

## Tarifs

Session intra-entreprise : sur devis

\*\*Session sur plateau technique: 420€ \*HT jour par stagiaire (6 stagiaires minimum / 30% d'apport à la commande) (\*\*Frais structure d'accueil, matière première et frais de déplacement / hébergement du formateur compris)

## Dates & lieux

3 jours de 7 heures en présentiel / FRANCE & ETRANGER

\*organisme de formation non assujetti à la TVA



Irish stew à la Guinness Irlande / Pot-au-feu / Travers de porc aux épices / Rôti de porc laqué en basse T°

## Programme

- La traçabilité des volailles.
- Définir le niveau du risque sanitaire face au danger biologique
- Les morceaux et leur application dans les différentes préparations.
- Élaboration de plats à base de volaille
- Maîtrise des techniques de cuissons (juste point de cuisson)

## Objectifs

- Bien connaître les produits
- S'approprier et maîtriser les techniques d'utilisation des volailles

## Les modules

- Techniques de cuisson spécifiques ; lente, basse température, vapeur (catégories des morceaux)
  - Association des saveurs. (Dégustation)
  - Comment optimiser son identité organoleptique au produit. (Création libre des stagiaires sous conseil)
  - Le visuel et les agréments de la table.
- 18 Fiches techniques de fabrications sur 3 jours (programme des ateliers pratiques en détail sur demande)

## Publics

- Dirigeant, Chef de production, Second, Aide restauration

## Pré-requis

Aucun

## Méthodes pédagogiques

- Pédagogie participative (démonstrations)
- Apports théoriques (fascicule fiches techniques sur papier)
- En ateliers (laboratoire / cuisine pédagogique, plateau technique)

## Tarifs

Session intra-entreprise : sur devis

\*\*Session sur plateau technique: 390€ \*HT jour par stagiaire (6 stagiaires minimum / 30% d'apport à la commande) (\*\*Frais structure d'accueil, matière première et frais de déplacement / hébergement du formateur compris)

## Dates & lieux

3 jours de 7 heures en présentiel / FRANCE & ETRANGER

\*organisme de formation non assujetti à la TVA





## Programme

- Confectionner des préparations gouteuses, esthétiques en grande quantité
- Définir le niveau du risque sanitaire face au danger biologique et parasitaire des poissons (Anisakis)
- Maîtrise des techniques de cuissons

## Objectifs

- Concevoir des recettes créatives pour mettre en valeur les produits et s'adapter aux tendances du marché. (Recettes à thèmes et classiques)
- Découvrir, approfondir sa connaissance des produits en fonction des saisons
- Appréhender les règles d'hygiène associées aux préparations froides et chaudes

## Différents modules

- Maîtriser les techniques de préparation (lever les filets, les différentes coupes)
- Travailler la créativité d'entrées froides avec du poisson et de garnitures innovantes,
- Allier les goûts, travailler sur les couleurs et apprendre à sublimer des produits de base,
- Association des saveurs. (Dégustation)
- Comment optimiser son identité organoleptique au produit. (Création libre des stagiaires sous conseil)
- Le visuel et les agréments de la table. (dressage rapide à la distribution en plat chaud)
- 14 Fiches techniques de fabrications sur 2 jours (programme des ateliers pratiques en détail sur demande)

## Publics

- Dirigeant, Chef de production, Second, Aide restauration

## Pré-requis

Aucun

## Méthodes pédagogiques

- Pédagogie participative (démonstrations)
- Apports théoriques (fascicule fiches techniques sur papier)
- En ateliers (laboratoire / cuisine pédagogique, plateau technique)

## Tarifs

Session intra-entreprise : sur devis

\*\*Session sur plateau technique: 430€ \*HT jour par stagiaire (6 stagiaires minimum / 30% d'apport à la commande) (\*\*Frais structure d'accueil, matière première et frais de déplacement / hébergement du formateur compris)

## Dates & lieux

3 jours de 7 heures en présentiel / FRANCE & ETRANGER

\*organisme de formation non assujetti à la TVA



Fricassée océane au panais, Poisson pané maison purée de brocoli, Aiglefin meurette



## Objectifs

- Concevoir des recettes créatives pour mettre en valeur les produits et s'adapter aux tendances du marché.
- Découvrir, approfondir sa connaissance des produits.
- Appréhender les règles d'hygiène associées à la préparation froide
- Confectionner des wrap gouteuses, esthétique en grande quantité
- Définir le niveau du risque sanitaire face au danger biologique
- Maîtrise des techniques de montage (assemblage)

## Différents modules

- Maîtriser les techniques de préparation de snacks avec des wraps et bagels
  - Travailler la créativité d'entrées froides et de garnitures innovantes,
  - Allier les goûts et les textures, travailler sur les couleurs et apprendre à sublimer des produits de base,
  - Association des saveurs. (Dégustation)
  - Comment optimiser son identité organoleptique au produit. (Création libre des stagiaires sous conseil)
  - Le visuel et les agréments de la table. (mise en valeur dans buffet)
- 16 Fiches techniques de fabrications (programme des ateliers pratiques en détail sur demande)

## Publics

- Dirigeant, Chef de production, Second, Aide restauration

## Pré-requis

Aucun

## Méthodes pédagogiques

- Pédagogie participative (démonstrations)
- Apports théoriques (fascicule fiches techniques sur papier)
- En ateliers (laboratoire / cuisine pédagogique, plateau technique)

## Tarifs


Session intra-entreprise : sur devis

\*\*Session sur plateau technique: 390€ \*HT jour par stagiaire (6 stagiaires minimum / 30% d'apport à la commande) (\*\*Frais structure d'accueil, matière première et frais de déplacement / hébergement du formateur compris)

## Dates & lieux

2 jours de 7 heures en présentiel / FRANCE & ETRANGER

\*organisme de formation non assujetti à la TVA





## Programme

- Préparation de base (ex : réaliser une vinaigrette de différente façon / choix des huiles...)
- Découpe des légumes et condiment au robot (cutter , robot coupe... )
- Cuisson de base (produit d'assemblage en plat principal et pâtisserie, ingrédients pour les entrées froides et mise en température de plats chauds de substitution...)
- L'importance de la fiche technique pour produire en quantité
- Connaissance des gammes de produits et saisonnalité
- Les animations festives (thèmes)
- Réaliser des décorations consommables

## Objectifs

- Maîtriser les techniques de base en préparation froide
- Maîtriser les cuissons de base
- Organiser son travail et savoir optimiser l'espace

## Différents modules

- Réaliser des vinaigrettes (1h)
  - o Test organoleptique (huile & vinaigre)
  - o Mise en œuvre : principe de l'émulsion (avec batteur)
  - o Les aromates : accords des épices et condiments
- Réaliser quatre types d'entrées froides avec un matériel spécifique (2h)
  - o Taille de légume avec couteau, robot coupe, cutter, mixer, trancheur
  - o Utilisant des décorations consommables
- Assemblage pour fabrication plat chaud (2h)
  - o Ergonomie du poste de travail
  - o Fabrication de bolognaise pour lasagne « maison » (emploi de produit de 4eme gamme : valorisation organoleptique)
- Evaluer la méthode dans la fiche technique (1h)
  - o Utilisation de la terminologie culinaire pour formaliser la recette
  - o Identifier les CCP dans la fabrication des entremets et des entrées froides (relever couple temps température sur diagramme de fabrication)
- Débriefing (0h45)
  - o Dégustation et critique des réalisations (constituer une banque d'images : photos des assiettes réalisées)
- De 5 à 9 Fiches techniques de fabrications par jour (en fonction de la commande client)

## Publics

- Cuisinier - Aide restauration

## Pré-requis

Aucun

## Méthodes pédagogiques

- Pédagogie participative (étude de cas pour chaque préparation)
- Démonstrations des pratiques professionnelles
- Formation-action, les stagiaires réalisent l'ensemble des réalisations
- Analyse critique des productions
- Apports théoriques (fascicule fiches techniques et diagrammes de fabrications sur papier), et conseil
- Pratique en ateliers (laboratoire / cuisine)

## Tarifs

Session intra-entreprise : sur devis

\*\*Session sur plateau technique: 390€ \*HT jour par stagiaire (6 stagiaires minimum / 30% d'apport à la commande) (\*\*Frais structure d'accueil, matière première et frais de déplacement / hébergement du formateur compris)

## Dates & lieux

3 jours de 7 heures en présentiel / FRANCE & ETRANGER



## Calendrier en ligne

## Programme

- Techniques de cuissons en grands volumes produits frais et surgelés
- Concevoir une fiche technique de fabrication

## Objectifs

- Optimiser la qualité organoleptique dans l'assiette
- Travailler en ergonomie

## Différents modules

- Maîtriser les températures de cuissons (le juste point de cuisson)
- Maîtriser les déshydratations pendant le stockage en T° & en liaison froide et chaude
- Appréhender le matériel et les contenants pour une utilisation optimisée (ex : phases de remise en t° pour cuisine satellite)
- Cuisson basse température ou lente (% de perte de cuisson) maîtriser les phases d'assainissements par le couple temps/température : Valeur pasteurisatrice)
- Cuisson des surgelés (viande, poisson et légume)
- Gestion des fluides (estimer les consommations en fonction des techniques) (approche empirique)
- De 5 à 7 Fiches techniques de fabrications par jour (en fonction de la commande client)

## Calendrier en ligne

## Publics

- Cuisinier - Aide restauration

## Pré-requis

Aucun

## Méthodes pédagogiques

- Pédagogie participative (étude de cas pour chaque préparation)
- Démonstrations des pratiques professionnelles
- Formation-action, les stagiaires réalisent l'ensemble des réalisations
- Analyse critique des productions
- Apports théoriques (fascicule fiches techniques et diagrammes de fabrications sur papier), et conseil
- Pratique en ateliers (laboratoire / cuisine)

## Tarifs

Session intra-entreprise : sur devis

**\*\*Session sur plateau technique: 390€ \*HT jour par stagiaire (6 stagiaires minimum / 30% d'apport à la commande) (\*\*Frais structure d'accueil, matière première et frais de déplacement / hébergement du formateur compris)**

## Dates & lieux

3 jours de 7 heures en présentiel / FRANCE & ETRANGER

\*organisme de formation non assujetti à la TVA



Courgette surgelée (ergonomie et optimisation organoleptique, Béchamel au four, Bœuf bourguignon cuisson basse T° de nuit ou cuisson lente de jour.

## Programme

- Confectionner des pâtisseries gouteuses, esthétique en grande quantité
- Définir le niveau du risque sanitaire face au danger biologique
- Maîtrise des techniques de cuissons (assemblage)

## Objectifs

- Bien connaître les produits
- S'approprier et maîtriser les techniques de mise en œuvre de la pâtisserie en grands volumes

## Différents modules

- Les différentes bases de crèmes.
- Les appareils utilisés pour la préparation.
- Élaboration des préparations avec fruits et pâtisseries salés
- Techniques de cuisson spécifiques ; gestion des M2 de cuisson, méthode d'assemblage rapide
- Association des saveurs. (Dégustation)
- Comment optimiser son identité organoleptique au produit. (Création libre des stagiaires sous conseil)
- Le visuel et les agréments de la table.
- 12/14 Fiches techniques de fabrications sur 2 jours (programme des ateliers pratiques en détail sur demande)

## Publics

- Dirigeant, Chef de production, Second, Aide restauration

## Pré-requis

Aucun

## Méthodes pédagogiques

- Pédagogie participative (démonstrations)
- Apports théoriques (fascicule fiches techniques sur papier)
- En ateliers (laboratoire / cuisine pédagogique, plateau technique)

## Tarifs

Session intra-entreprise : sur devis

**\*\*Session sur plateau technique: 390€ \*HT jour par stagiaire (6 stagiaires minimum / 30% d'apport à la commande) (\*\*Frais structure d'accueil, matière première et frais de déplacement / hébergement du formateur compris)**

## Dates & lieux

2 jours de 7 heures en présentiel / FRANCE & ETRANGER

\*organisme de formation non assujetti à la TVA



Crème brûlée aux myrtilles, Tiramisu, Dacquoise gelée de fruit (sans gluten n'y lactose), cheesecake.



## Programme

- Confectionner des préparations en cuissons longues et basses températures
- Définir le niveau du risque sanitaire face au danger biologique (diagramme de fabrication détermination des CCP et études de vieillissements par analyses laboratoire ; détermination des DLC)
- Produits à mettre en œuvre à définir avec le client

## Objectifs

- Concevoir des recettes créatives pour mettre en valeur les produits et s'adapter aux tendances du marché.
- Découvrir, approfondir sa connaissance des produits. (Filières, morceaux à valoriser, approche commerciale...)
- Appréhender les règles d'hygiène associées à ce type des préparations. Fascicule GBPH dédié avec fiches techniques, diagrammes de fabrication [couple ; temps / températures] et analyses laboratoire. [rapport d'essais]

## Différents modules

- Maîtriser les techniques de préparation en basse température
- Maîtriser les techniques de sous-vide
- Réalisation des préparations avec divers modes de cuissons, (optimisation des fluides ; électricité, gaz et eau)
- Allier les goûts et les textures, travailler sur les couleurs, la jutosité et apprendre à sublimer des produits de base, (Dégustation)
- Comment optimiser son identité organoleptique au produit. (Création libre des stagiaires sous conseil)
- Le visuel et les packagings
- 5 Fiches techniques de fabrications par jour (en fonction de la commande client)

## Publics

- Dirigeant, Chef de production, Second, Aide restauration

## Pré-requis

Aucun

## Méthodes pédagogiques

- Pédagogie participative (démonstrations)
- Apports théoriques (fascicule fiches techniques sur papier)
- En ateliers (laboratoire / cuisine pédagogique, plateau technique)

## Tarifs

Session intra-entreprise : sur devis

\*\*Session sur plateau technique: 390€ \*HT jour par stagiaire (6 stagiaires minimum / 30% d'apport à la commande) (\*\*Frais structure d'accueil, matière première et frais de déplacement / hébergement du formateur compris)

## Hors frais analyses laboratoire: sur devis

## Dates & lieux

3 jours de 7 heures en présentiel / FRANCE & ETRANGER

\*organisme de formation non assujetti à la TVA

## Méthode HACCP pour calcul des logs d'assainissements des préparations basses T° et études de vieillissement des sous-vides en laboratoire pour déterminer les DLC.



Jambon cuisson de nuit vapeur, Bourguignon basse T° calcul de la réduction de matière, Cassoulet basse T° cuisson de nuit (12h) calcul consommation énergétique.





## Programme

- Confectionner des préparations esthétiques
- Définir le niveau du risque sanitaire face au danger biologique
- Maîtrise des techniques de design culinaire / décoration

## Objectifs

- Concevoir des assiettes esthétiques en fonction des saisons

## Différents modules

- Approche minimaliste
- Recherche historique si l'entreprise dispose de visuel à revisiter,
- Recherche de garnitures innovantes,
- sublimer des produits de base,
- Association des saveurs. (Dégustation)

## Livable

- Création des fiches techniques et portfolio dématérialisé avec l'ensemble de vos nouveaux graphismes (sous 30 jours maximum)

\*organisme de formation non assujetti à la TVA

## Publics

- Dirigeant, Chef de production, Second, Cuisinier, Traiteur

## Pré-requis

Aucun

## Méthodes pédagogiques

- **1ere phase:**
  - Observation de la production,
  - Echanges pour définir l'identité graphique,
  - Définir le coût matière et ressource humaine
- **2eme phase hors production:**
  - Concevoir les éléments graphiques avec les aliments existants ou/et apports par le formateur
  - Tester les mises en assiette esthétiques (recherche identité graphique concrète)
  - Rationnalisation de la mise en place des éléments de décoration pour service. (temps de mise en oeuvre, maintien pour limiter les déshydratations...etc...)
- **3eme phase:** Rédaction des fiches techniques et portfolio

## Tarifs


Session intra-entreprise : sur devis

(980€ HT par jour (hors frais))

## Dates & lieux FRANCE & ETRANGER



En photos  
Restauration commerciale  
Foie gras sel sauvignon et sumac  
Travers de porc au caramel  
Poitrine au poivre de Sichuan  
Cheesecake



Restauration collective  
Betterave, abricot  
sur feuillage bloqué vinaigrette  
Filet de saumon sur lit de  
poireaux au curry  
Dacquoise La Jaurie et son  
coulis de fruits rouges







**Demandez notre listing des 170 modules et  
composez votre formation !**

**Contactez-nous**

**07 77 88 11 72**

**contact@cuisine-virtuelle.com**

## **Calendrier en ligne**

Mr FRANCK POUFFET  
Fondateur Dirigeant

Société BEUZAN CHARPAIN POUFFET SIRET : 429008949 00027 Dispensé d'immatriculation  
en application de l'article 19 de la loi 96-603 du 05 juillet 1996 relative au développement et à la  
promotion du commerce et de l'artisanat.

Déclaration d'activité enregistrée sous le n° 75331426633 auprès de la préfète de région  
Nouvelle-Aquitaine

ROFHYA : 75 0463 45 2022 Enregistrement auprès de la DRAAF Nouvelle Aquitaine.  
Organisme certifié Qualiopi pour les Actions de formation



Mail



au titre des catégories d'actions suivantes :  
Actions de formation



Site